



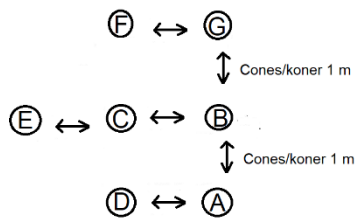
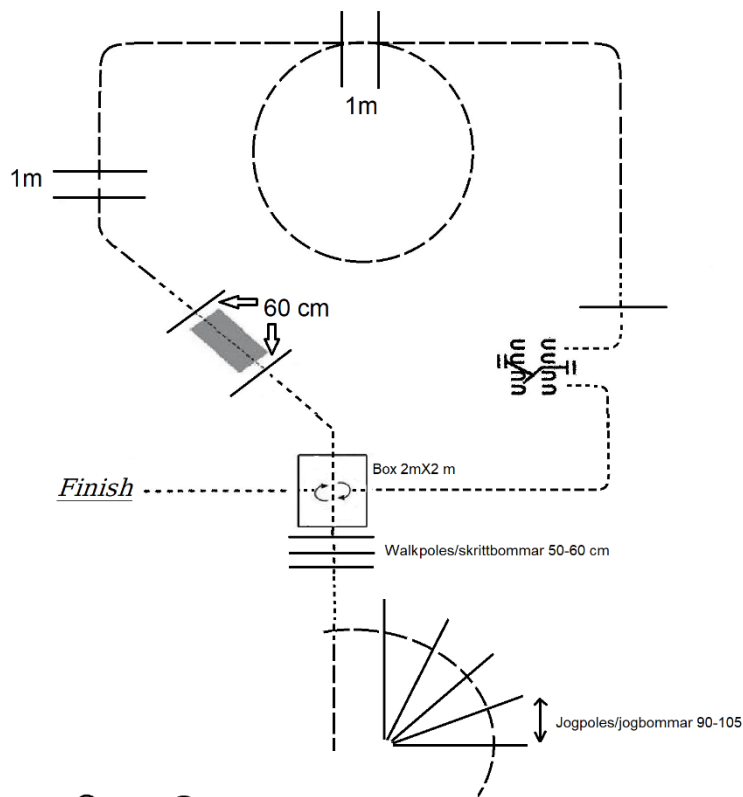
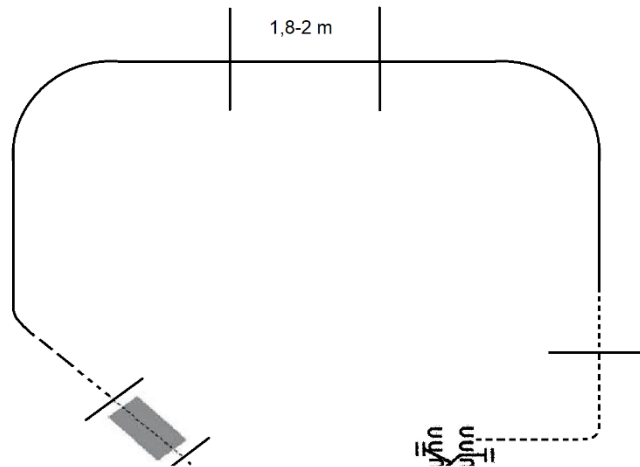
PRE CELEBRATION ONLINE SHOW

11<sup>th</sup> of April- 24<sup>th</sup> of April 2022

PATTERNBOOK

# SPACING AVSTÅND

Applies to all Trail classes  
Gäller alla Trail klasser

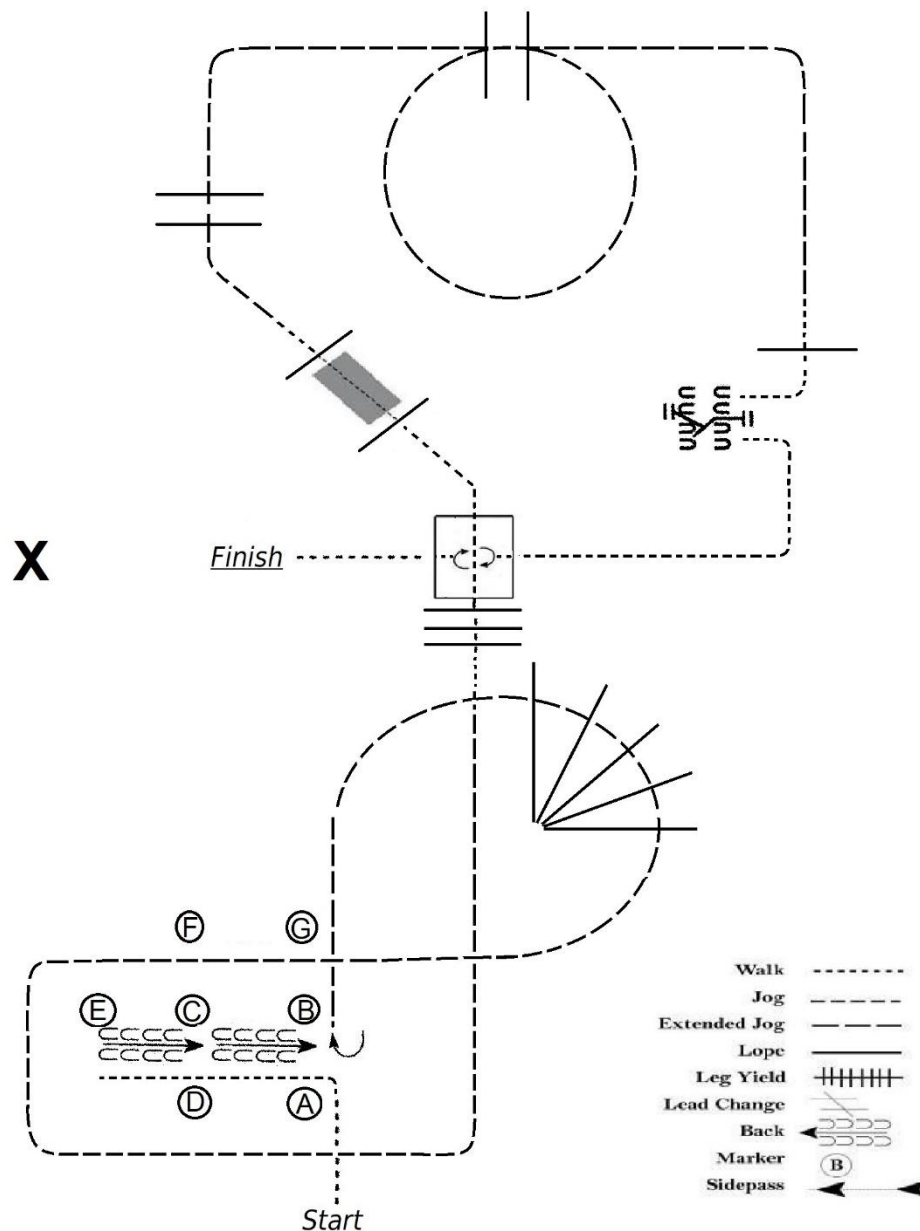


Cones/koner Trail 3 m

Walkpoles/skritt bommar 50-60 cm  
Jogpoles curved / jogbommar böjt 90-105 cm  
Jogpoles straight/ jogbommar rakt 90-100 cm  
Box 2 X 2 m

# NSBA Scandinavia Onlineshow 2022

## 1. In hand Trail AA Open

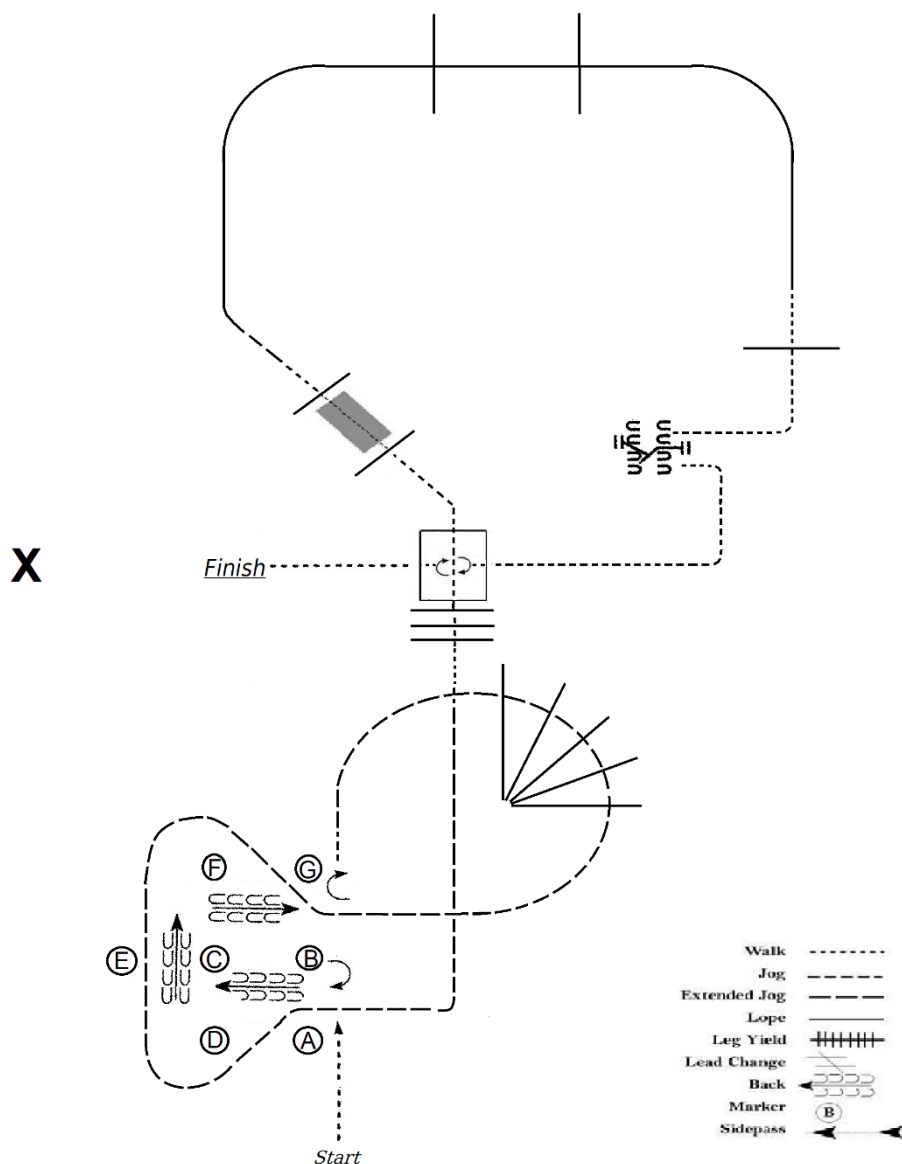


1. Walk to E and back out past A and B
2. Turn right and jog poles, around E and A as shown
3. Walk poles and through box
4. Walk over bridge
5. Jog poles, continue in a circle to the right and over poles
6. Walk over pole
7. Left hand gate
8. Walk into box and turn 360 degree to the right, walk out of box

1. Skritt till E och rygga ut förbi A och B
2. Vänd höger och jog över bommar, runt E och A som bild visar
3. Skritt över bommar och igenom box
4. Skritt över bro
5. Jog över bommar, fortsatt i en volt åt höger och över bommar
6. Skritt över bom
7. Öppna grind vänster hand
8. Skritt in i box, vänd 360 grader åt höger och skritta ur box

# NSBA Scandinavia Onlineshow 2022

## 2.Trail AA Open

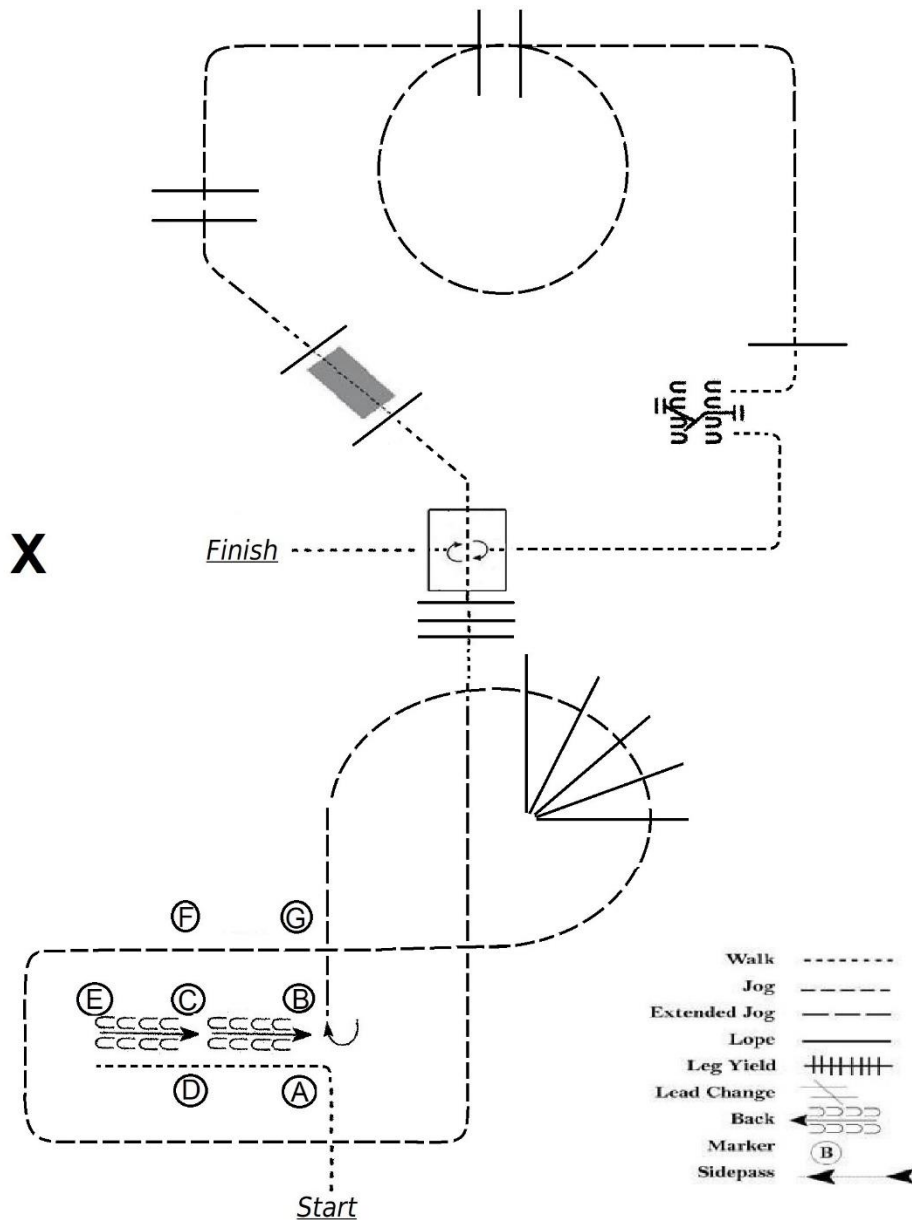


1. Walk to B, turn and back through cones as shown
2. Jog over poles and jog serpentine as shown
3. Walk over poles and through box
4. Walk over bridge
5. Lope right lead over poles
6. Walk over pole
7. Left hand gate
8. Walk into box and turn 360 degree to the left, walk out of box

1. Skritt till B, vänd och rygga genom koner som bild visar
2. Jog över bommar och jog genom serpentin som bild visar
3. Skritt över bommar och igenom box
4. Skritt över bro
5. Höger galopp över bommar
6. Skritt över bom
7. Öppna grind vänster hand
8. Skritt in i boxen och vänd 360 grader åt vänster, skritt ur box

# NSBA Scandinavia Onlineshow 2022

## 3. Trail AA Open walk& trot

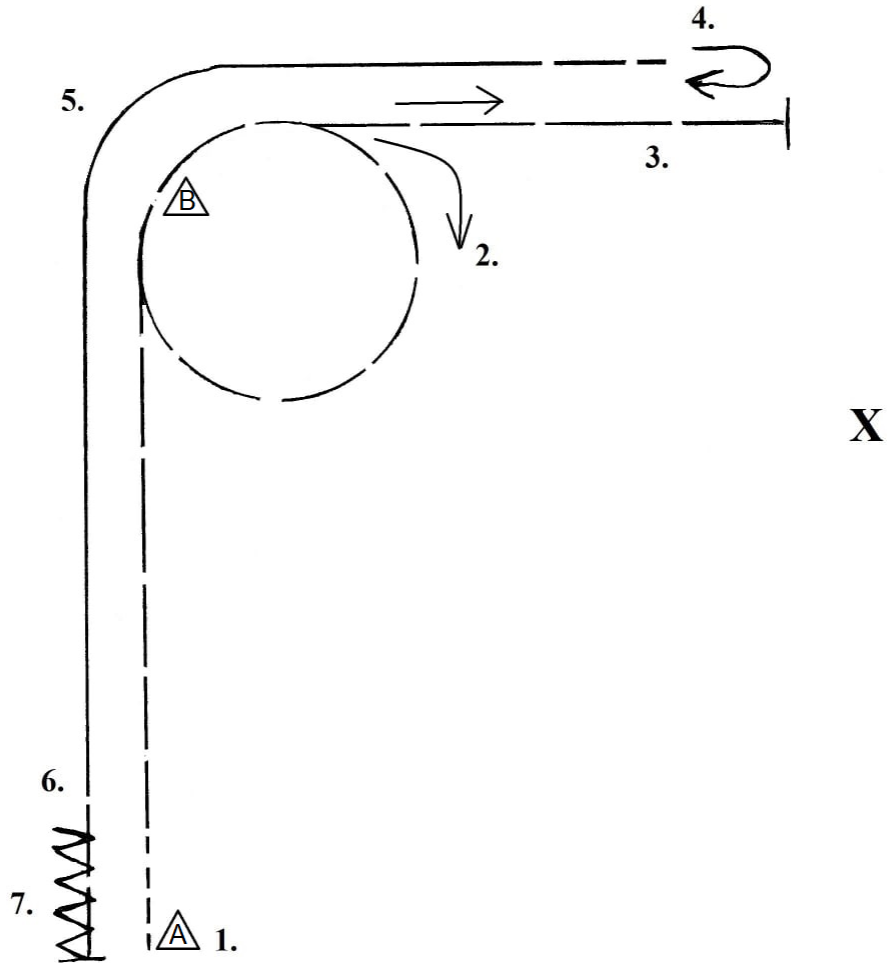


1. Walk to E and back out past A and B
2. Turn right and jog poles , around E and A as shown
3. Walk poles an though box
4. Walk over bridge
5. Jog poles, continue in a circle to the right and over poles
6. Walk over pole
7. Left hand gate
8. Walk into box and turn 360 degree to the right, walk out of box

1. Skritt till E och rygga ut förbi A och B
2. Vänd höger och jog över bommar, runt E och A som bild visar
3. Skritt över bommar och igenom box
4. Skritt över bro
5. Jog över bommar, fortsatt i en volt åt höger och över bommar
6. Skritt över bom
7. Öppna grind vänster hand
8. Skritt in i box, vänd 360 grader åt höger och skritta ur box

# NSBA Scandinavia Onlineshow 2022

## Klass 4 Western Horsemanship AA Open

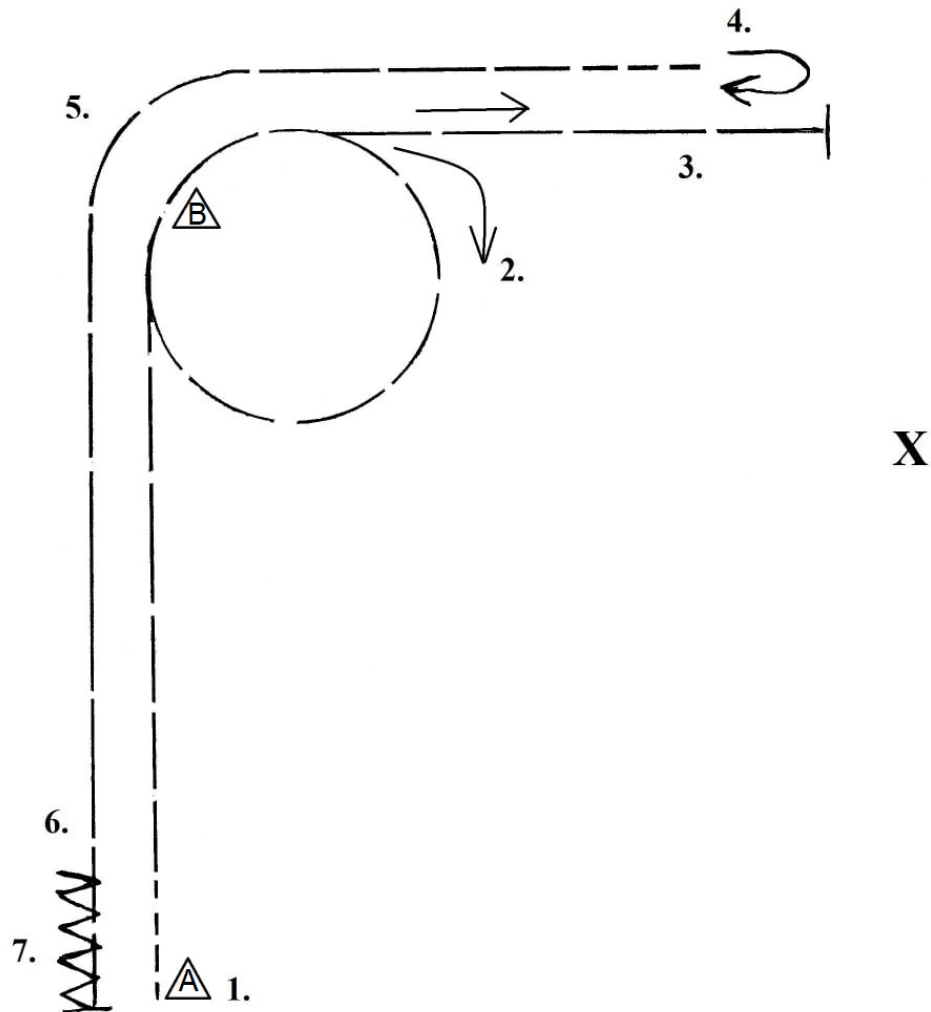


1. Walk two horse lengths, jog
2. Jog circle as shown
3. Stop and stand still for 5 seconds
4. Turn 180 degree t on the hindquarter to the right
5. Left lope
6. Stop at A
7. Back five steps

1. Skritt två hästlängder, jog
2. Jog volt
3. Halt, stå still i 5 sekunder
4. Vänd 180 grader åt höger på bakdelen
5. Vänter galopp
6. Halt kon A
7. Rygga fem steg

# NSBA Scandinavia Onlineshow 2022

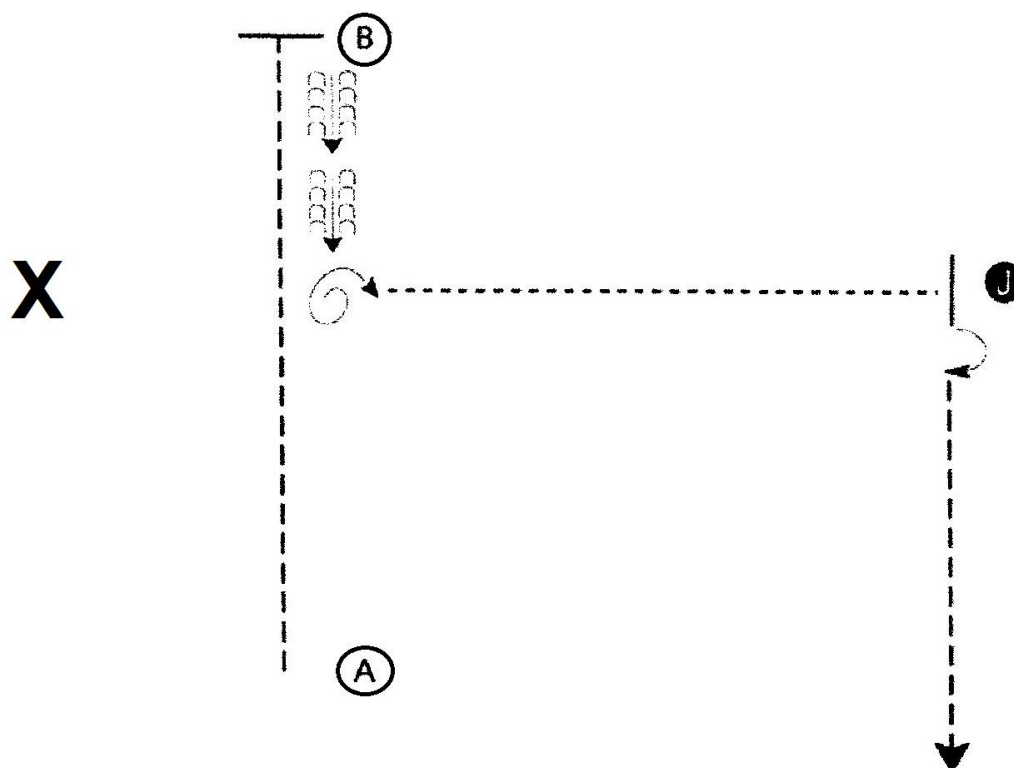
## Klass 5 Western Horsemanship Walk & Trot AA Open




1. Walk two horse lengths, jog
  2. Jog circle as shown
  3. Stop and stand still for 5 seconds
  4. Turn 180 degree on the frontquarters to the right
  5. Jog, at B extended jog
  6. Stop at A
  7. Back five steps
- 
1. Skritt 2 häst längder sedan jog.
  2. Jog volt.
  3. Halt och stå 5 sekunder.
  4. Vänd på framdelen 180 grader åt höger.
  5. Kom fram i jog, vid kon B ökad jog
  6. Före kon A ner till jog/ kort trav och gör halt vid kon A
  7. Rygga 5 steg.

CS2020

NSBA Scandinavia Onlineshow 2022  
Klass 6 Showmanship at Halter AA Open



1. Begin at A. Jog to B and stop
2. Back untill even with judge
3. Preform a 450 degree turn. Walk to judge.
4. Stop, set up, inspection
5. Preform a 90 degree turn and jog straight away

Walk - - - - -  
Trot - - - - -  
Back ←   
Marker ○ B  
Judge ● J

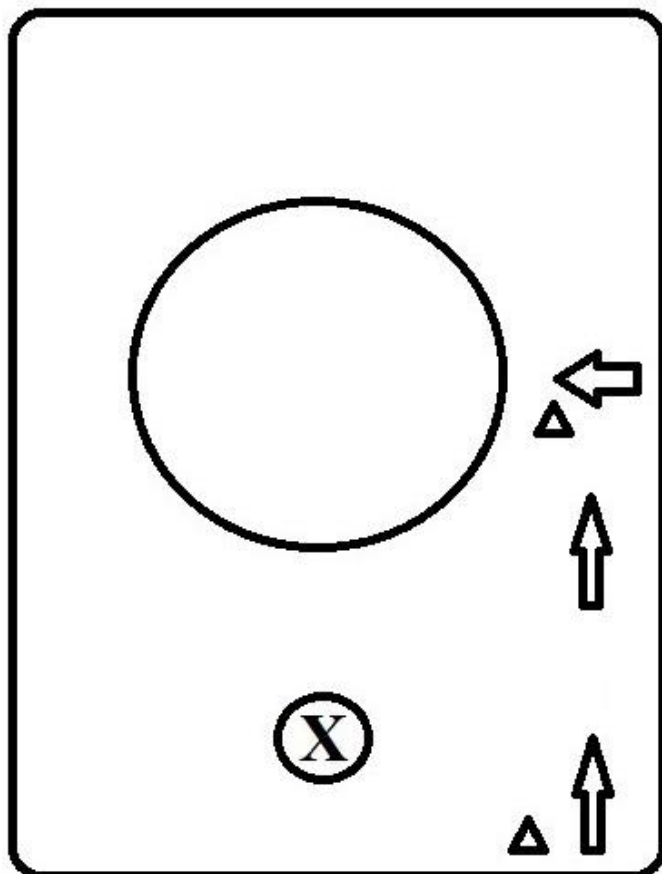
1. Jogg från kon A till B. Halt vid kon B
2. Rygga tills i jämnhöjd med domaren
3. Vänd 450 grader åt höger. Skritta till domaren
4. Halt och ställ upp för inspektion
5. Vänd 90 grader åt höger, jogg rakt ifrån domaren

In this class you need an assistant who walks around the horse during the inspection.

I denna klassen behöver du hjälp av någon som går runt hästen under inspektionen.



NSBA Scandinavia Onlineshow 2022  
Klass 7 Longeline AA Open



1. The exhibitor will start at the cone with the halter part.  
Set up for inspection, when ready nod to the judge (X) and show  
the horse for five (5) seconds.

2. The exhibitor will jog as shown and enter the longeing area.

3. When the signal is given (the signal may be a bell, whistle or  
announcement) the exhibitor will be allowed 1 1/2 minutes( 90  
seconds)to present the horse. "half-way" signal is allowed.

4. The horse will be scored at the walk, jog or long trot, and lope or  
canter in both directions. At the end of 1 1/2 minutes, a signal  
should be given to indicate the end of the demonstration.

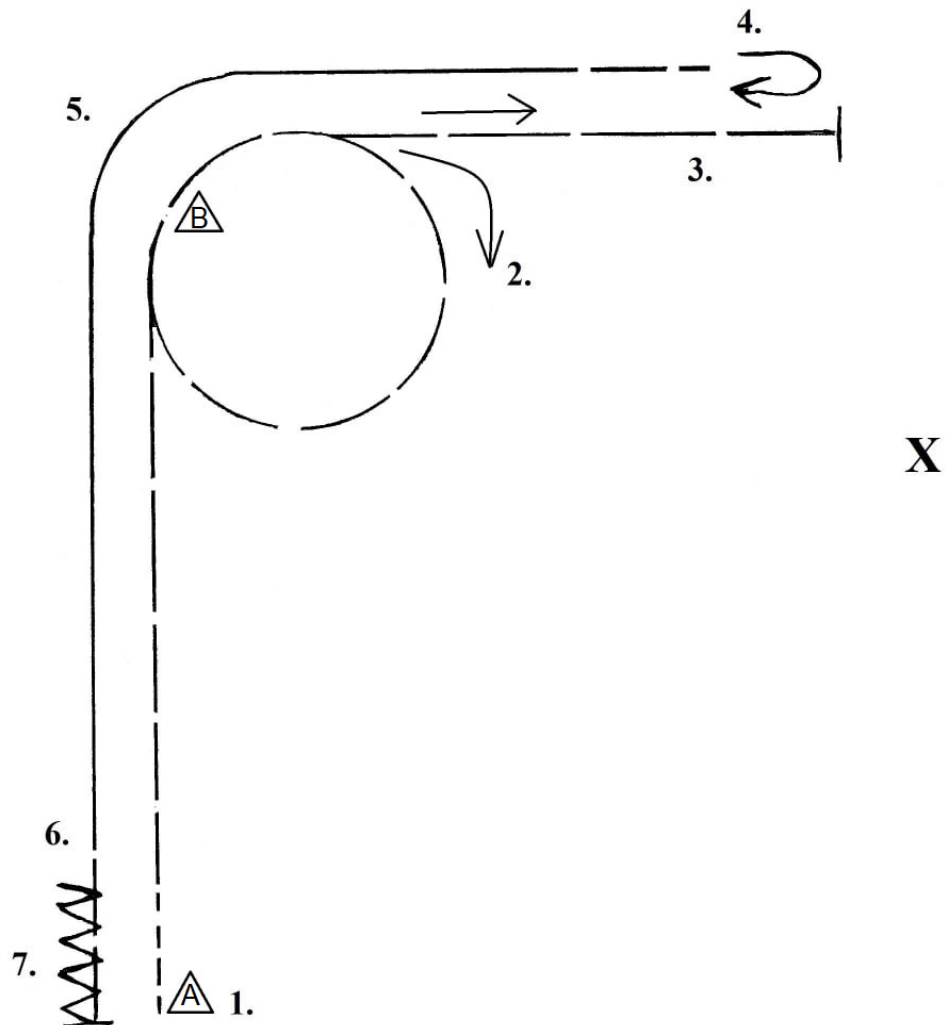
1. Handlern startar vid konen och ställer upp för inspektion. När  
handlern är redo nicka åt domaren och visa hästen i 5 sekunder.

2. Handlern joggar enligt mönster och in till longerings område

3. När signalen ges, (kan vara klocka, vissling eller röstkommando)  
har handlern 1 1/2 min(90 sekunder) att presentera hästen. Det är  
okej att signalera efter halva tiden.

4. Hästen kommer bli bedömd i skritt, trav eller ökad trav, galopp eller  
ökad galopp i båda riktningarna. När tiden är ute markeras det med  
en signal.

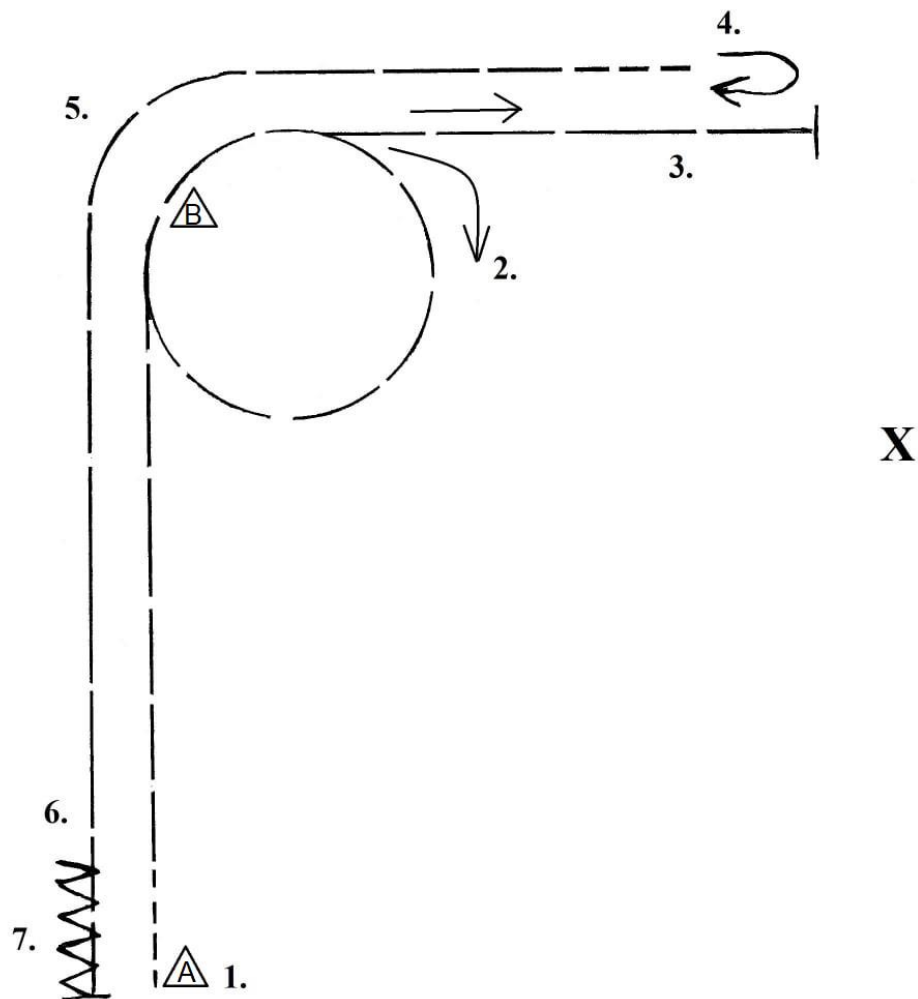
NSBA Scandinavia Onlineshow 2022  
Klass 8 Huntseat Equitation AA Open



1. Walk two horse lengths, posting trot
2. Sitting trot a circle(sitting down) and to the stop
3. Stop and stand still for 5 seconds
4. Perform a 180 degree turn to the right on the hindquarters
5. Canter on the left lead
6. Stop at A
7. Stop and back five steps

1. Skritt två hästlängder, trav under lätttridning
2. Trav under nersittning i volten och tills halten.
3. Halt och stå still i 5 sekunder
4. Vänd på bakdelen 180 grader åt höger
5. Vänster galopp
6. Halt vid kon A
7. Rygga fem steg

NSBA Scandinavia Onlineshow 2022  
Klass 9 Huntseat Equitation AA Open



1. Walk two horse lengths, trot
2. Sitting trot a circle(sitting down)
3. Stop and stand still for 5 seconds
4. Perform a 180 degree turn to the right on the frontquarters
5. At B post trot(sitting on the right front leg) and lengthened the stride
6. Stop at A
7. Stop and back five steps

1. Skritt 2 häst längder sedan kom fram i trav
2. Kort trav under nedsittning i volten. (Sitting Trot)
3. Halt och stå 5 sekunder.
4. Vänd på frambenen 180 grader åt höger.
5. Vid kon B ökad trav under lätttridning, nedsittning på det yttre frambenet.(Posting Trot)
6. Före kon 1 bryt av till trav och gör halt vid kon 1.
7. Rygga 5 steg.